



NUEVA  
**HILUX**  
NADA DETIENE  
TU PRÓXIMO PASO.



APTA PARA  
**TODOS LOS RETOS  
DEL CAMINO**

Entérate más



# DOMINA CUALQUIER RUTA CON PERSONALIDAD

## MÁS RUDA E IMPONENTE

La nueva Hilux hace gala de un renovado diseño que reafirma su fortaleza, resistencia y alta durabilidad, dentro y fuera del asfalto.



## IMPRESIONANTE VISTA FRONTAL\*

Prominente estructura tridimensional donde destaca la parrilla trapezoidal cromada, que se extiende hacia los lados y resalta la mirada retadora de los faros delanteros.

## FAROS DELANTEROS LED\*

Elaborados con una cubierta de policarbonato, y con una expresión aguda y fuerte, llenan de gran carácter a esta pick-up.



## FAROS NEBLINEROS LED\*

Disfruta de una perfecta visión nocturna con los faros neblineros LED que suman fortaleza al aspecto de la Hilux.

## TOLVA CON AMPLIO ESPACIO DE CARGA\*

Traslada, carga y descarga fácilmente todo lo que necesites en tu próximo destino, gracias a la plataforma de tolva descubierta en su parte posterior, que tiene una estructura de acero galvanizado con tratamiento anticorrosivo. Estas propiedades convierten a la Hilux en la pick-up todoterreno preferida.



## TECHO DE CABINA

Renovado diseño elaborado con un enfoque aerodinámico para tener una performance superior al conducir.



## AROS DE ALEACIÓN DE 18"\*

Modernos aros de aleación de 18" acompañados de neumáticos AT (All Terrain) que siempre están listos para pisar todo tipo de terreno.


## OVERFENDERS

Sus overfenders delanteros y posteriores integrados muestran un estilo renovado que asegura una apariencia poderosa.

## FAROS POSTERIORES LED\*

El nuevo diseño imponente de gran tamaño, refuerza la postura robusta de la Hilux y destaca tu presencia en el camino.

# SIENTE EL CONFORT EN TODO TERRENO



## VOLANTE DE CUERO\*

Su revestimiento de cuero con detalles cromados brinda confort al conductor y permite un fácil acceso a los controles de audio, bluetooth y panel multi-información.



## SISTEMA MULTIMEDIA CON CONECTIVIDAD\*

La pantalla táctil de 9" con diseño de panel flotante ofrece funciones exclusivas de Android Auto y Apple CarPlay® con conexión inalámbrica, además de las tradicionales (AM/FM, MP3, USB, Bluetooth, AUX).



## ENCENDIDO POR BOTÓN\*

Disfruta de una experiencia más práctica y despierta el poder de tu Hilux presionando tan solo un botón, portando la llave dentro del vehículo.



## CLIMATIZADOR DUAL\*

Asegura el clima ideal para ti y tus acompañantes, configurando de forma independiente la temperatura de cada cabina.



## ASIENTOS DE MÁXIMO CONFORT\*

Conduce con la mayor comodidad que brindan los asientos abutacados con apoyacabezas, apoyabrazos posterior y que incluyen funciones eléctricas de alta practicidad para el piloto.

# POTENTE PODER PARA DAR TU PRÓXIMO PASO



## MOTOR 1GD\*

Libera el máximo poder de tu Hilux con el motor 1GD de 2.8 litros, que ahora brinda una potencia impresionante de 201 HP y un torque en un rango de RPM más amplio que te permitirá trasladar cargamento sin ninguna dificultad.

## DIRECCIÓN ASISTIDA (VFC)\*

Reduce el consumo de combustible y conduce con más comodidad, gracias a la dirección asistida con control de flujo variable que regula el nivel de asistencia según la velocidad.

## MODOS DE MANEJO\*

Según la ruta, elige el modo de manejo ECO para optimizar el uso del combustible o el modo POWER para maximizar la potencia de tu Hilux.



## RESISTENCIA A LA CORROSIÓN

La Hilux está fabricada con hojas de acero anticorrosivas, que la hacen resistente a las condiciones climatológicas más fuertes.

## CAJA DE TRANSFERENCIA 4X4\*

Activa fácilmente la doble tracción de tu Hilux para ajustar tu manejo a las condiciones de terreno más exigentes.



Versión adaptable y lista para cualquier desafío. Conviértela en tu herramienta principal de trabajo.



## NUEVA HILUX CHASIS 1GD




## TRANSMISIONES\*

Aprovecha la transmisión mecánica 6MT\* para un mejor rendimiento del motor o elige la transmisión automática secuencial 6AT\* ideal para grandes cargas.



## SUSPENSIÓN DE ALTA TECNOLOGÍA

Independiente con doble horquilla y barra estabilizadora delantera, acompañada de suspensión trasera de eje rígido con muelles semi-elípticos.



## ESTRUCTURA DE CHASIS INDEPENDIENTE

Tu Hilux obtiene mayor fortaleza gracias al chasis independiente que permite que el habitáculo y la carrocería se monten sobre él de manera más sólida. Este tipo de estructura permite absorber todos los esfuerzos y torsiones más extremos.

\* Según versión.



## SEGURIDAD ENVOLVENTE PARA TODAS LAS RUTAS



### 07 AIRBAGS SRS\*

Siente la tranquilidad de viajar seguro gracias a nuestro sistema de seguridad pasiva que protege a tus acompañantes y a ti.



**CONTROL DE ESTABILIDAD VEHICULAR\***



**ASISTENCIA DE CONTROL DE ASCENSO**



**CONTROL DE BAMBOLEO DE REMOLQUE**

### TOYOTA SAFETY SENSE™ (TSS)\*

La nueva Hilux viene integrada con un conjunto de modernas tecnologías de asistencia pensadas para crear un entorno de conducción más seguro. Este soporte ante situaciones de riesgo estará a tu disposición, pero recuerda que no reemplazará tu buen juicio en situaciones inesperadas.



Toyota Safety Sense



**PCS SISTEMA PRE-COLISIÓN\***



**ACC CONTROL DE VELOCIDAD CRUCERO ADAPTATIVO\***



**LDA SISTEMA DE ALERTA DE CAMBIO DE CARRIL\***



En Toyota estamos comprometidos con la seguridad, por lo tanto, recomendamos a los pilotos mantenerse siempre alertas durante la conducción. Las nuevas tecnologías del Sistema Toyota Safety Sense™ dan soporte al conductor solo cuando es necesario.

La instalación de jaulas, estructuras u otro equipamiento interno en el vehículo y/o cualquier modificación de las características originales, podría afectar el correcto despliegue y/o desempeño de las bolsas de aire de cortina y/o laterales, y de cualquier sistema de seguridad que tenga la unidad como característica. En caso requiera más información, puede consultar el manual de propietario de su unidad y/o el certificado de garantía.

## ¿POR QUÉ COMPRAR UN TOYOTA?

HILUX



### GARANTÍA QUE INSPIRA CONFIANZA

Mayor confianza en TOYOTA por la destacada garantía en el mercado: 5 años de garantía o 150,000 km<sup>(1)</sup>.

(1) Lo que ocurra primero, ver términos y condiciones de la garantía de la marca.



### EXCELENTE VALOR DE REVENTA

TOYOTA, marca líder del mercado peruano, posee también una gran demanda de vehículos usados, lo que favorece un mejor valor de reventa. Esto podría permitir que la cuota inicial para un nuevo TOYOTA pueda ser cubierta.



### PROGRAMA DE FINANCIAMIENTO EXCLUSIVO CON MAF

Programa que permite diseñar el financiamiento a tu medida para obtener las cuotas más bajas. Accede a una cuota inicial desde el 10%, elige plazos flexibles de hasta 48 meses y elige una cuota final hasta el 45% del valor del vehículo.<sup>(2)</sup>

(2) Plan Toyota Life de Mitsui Auto Finance Peru S.A. (MAF), con RUC N° 20375361991, sujeto a evaluación crediticia, de acuerdo al perfil del cliente. Más información de condiciones, tasas de interés, comisiones y gastos en [www.mafperu.com](http://www.mafperu.com), el tarifario de crédito vehicular y oficinas.



### RECIBIMOS TU AUTO EN PARTE DE PAGO

Programa que permite renovar tu auto por un TOYOTA nuevo de manera rápida, fácil y segura, con la confianza de realizarlo en la red de concesionarios TOYOTA.<sup>(3)</sup>

(3) El concesionario tiene la libertad de determinar los requisitos y/o restricciones para la aceptación de cada vehículo. La valorización del vehículo está sujeta a tasación del concesionario.



### SERVICIO POSVENTA DE CALIDAD

Nuestras operaciones están enfocadas en ofrecerte la mejor experiencia de servicio y con la excelente calidad que solo TOYOTA te puede brindar.

• **Mano de Obra Calificada:** Nuestro personal participa activamente en los programas de capacitación y certificación exclusivos de TOYOTA, con el fin de brindarte una atención más eficiente y adecuada, tanto para ti como para tu TOYOTA.

• **Estándares de Calidad:** En nuestros concesionarios contamos con el exigente estándar de calidad TOYOTA (TSM Kodawari), asegurando la reparación ideal de tu vehículo.

• **Red de Concesionarios:** Estaremos prestos a atenderte en cualquiera de los concesionarios autorizados de nuestra amplia red a nivel nacional.

• **Disponibilidad de Repuestos:** Te aseguramos una alta disponibilidad de repuestos. Por lo tanto, los mantenimientos y reparaciones en tu vehículo se realizarán con repuestos legítimos.

• **Herramientas y Manuales Especializados:** Contamos con herramientas especiales y manuales exclusivamente diseñados para cada vehículo.

• **Productos Exclusivos: (4)** Te brindamos productos exclusivamente diseñados en base a tus necesidades.

- Precios especiales en mantenimientos hasta los 60,000 km.
- Mantenimiento Pre-Pagado (Toyota Value): Programa que te permite ahorrar en tus mantenimientos, aplicable a partir de los 65,000 km.
- Seguro Toyota: Deducibles preferenciales para atención en nuestra amplia red de concesionarios.
- Taller Móvil: Acercamos el taller al lugar donde te encuentres.
- Mantenimiento Express: Te ofrecemos una opción de servicio más rápido, con la misma calidad y precio de un servicio convencional.
- Quick Paint: Restauramos los daños ligeros de pintura en el vehículo mientras realizas tu mantenimiento.
- Toyota Conmigo incluido por 1 año, conectividad que te permite ubicar tu vehículo desde tu teléfono.

(4) Disponibilidad y características de estos productos varía según el concesionario.



\* Según versión.

# HILUX

## ESPECIFICACIONES TÉCNICAS

	HILUX 4X4 C/S 2GD	HILUX 4X4 C/S CHASIS 1GD	HILUX 4X2 D/C 2GD	HILUX 4X2 D/C 2GD SR	HILUX 4X4 D/C 2GD SR	HILUX 4X4 D/C 1GD SRV MT	HILUX 4X4 D/C 1GD SRV AT	HILUX 4X4 D/C 2GD SR AT	HILUX 4X2 C/S CHASIS 2GD	HILUX 4X2 C/S CHASIS 2GD CON FURGÓN		
<b>Garantía</b>	5 años o 150,000 km											
<b>DIMENSIONES Y PESOS</b>												
<b>Longitud</b>	mm	5,325	5,075	5,325			5,070		5,500			
<b>Ancho</b>	mm	1,800	N.D. [2]	1,800	1,855			1,800				
<b>Alto</b>	mm	1,795		1,815			1,690		2,730			
<b>Ángulo de ataque / ángulo de salida</b>	°	29 / 25		29 / 26			23 / 20					
<b>Batalla</b>	mm	3,085			286			182				
<b>Distancia libre al suelo</b>	mm	269			286			182				
<b>Peso bruto / peso neto</b>	kg	2,870 / 1,978	2,870 / 1,810	2,810 / 1,978	2,810 / 2,005	2,910 / 2,150	2,910 / 2,103	2,910 / 2,128	2,910 / 2,153	2,910 / 2,078	3,350 / 1,490	3,350 / 2,000
<b>Trocha delantera / trocha posterior</b>	mm	1,500 / 1,510			1,540 / 1,550			1,510 / 1,510				

N.D.: No definido [2] El ancho final varía dependiendo de la conversión que se realice.

<b>TOLVA</b>										
<b>Ancho / alto / longitud</b>	mm	1,575 / 480 / 2,350	--	1,540 / 480 / 1,555			--			

<b>MOTOR Y TRANSMISIÓN</b>											
<b>Tipo</b>		2GD Turbo Diesel Intercooler	1GD Turbo Diesel Intercooler	2GD Turbo Diesel Intercooler		1GD Turbo Diesel Intercooler		2GD Turbo Diesel Intercooler			
<b>Cilindrada</b>	cm <sup>3</sup>	2,393	2,755	2,393		2,755		2,393			
<b>Número de cilindros</b>		4 cilindros en línea									
<b>Potencia</b>	HP / RPM	147.5 / 3,400	201.2 / 3,400	147.5 / 3,400		201.2 / 3,400		147.5 / 3,400			
<b>Relación de compresión</b>	a 1	15.6									
<b>Sistema de admisión de combustible</b>		Common Rail									
<b>Transmisión</b>	Tipo	6MT			6AT		5 MT				
	Secuencial	--			De 6 velocidades		--				
<b>Transfer 4x4</b>		Electrónico (H2 - H4 - L4)		--	Electrónico (H2 - H4 - L4)			--			
<b>Torque</b>	kg-m / RPM	40.7 / 1,600 - 2,000	42.7 / 1,400 - 3,400	40.7 / 1,600 - 2,000		42.7 / 1,400 - 3,400		50.8 / 1,600 - 2,800	40.7 / 1,600 - 2,000		34.9 / 1,400 - 2,800
<b>Válvulas</b>		16, DOHC									

<b>CARROCERÍA</b>												
<b>Aros</b>	Medida / tipo	17" / acero			17" / acero negro		17" / aleación	18" / aleación	17" / aleación		15" / acero	
<b>Capacidad del tanque de combustible</b>	L / gal	80 / 21.1										
<b>Diferencial posterior</b>		Sí			Con bloqueo electrónico				Sí			
<b>Diferencial de desconexión automática (A.D.D.)</b>		Sí		--	Sí			--				
<b>Frenos</b>	Delanteros / posteriores	Discos ventilados / tambor										
<b>Freno de estacionamiento</b>		Manual										
<b>Neumáticos</b>	Medida	225 / 70 R17C			265 / 65 R17		265 / 60 R18	265 / 65 R17		205 / 70 R15		
	Tipo*	AT (All Terrain)										
<b>Radio mínimo de giro (rueda)</b>	m	6.3			6.4		5.9					
<b>Suspensión</b>	Delantera / posterior	Independiente con doble horquilla y barra estabilizadora delantera / Eje rígido con muelles semi-elípticos										
<b>Tracción</b>		4WD		2WD posterior		4WD		2WD posterior				
<b>Tipo de asistencia de dirección</b>		Hidráulica eléctricamente asistida con control de flujo variable (VFC)						Hidráulica eléctricamente asistida				

\*Tipo: AT, MT, HT

<b>SEGURIDAD Y ASISTENCIA</b>												
<b>Airbags</b>	Cantidad / descripción**	3 / P, C, R			7 / P, C, L, U, R				3 / P, C, R			
<b>Frenos antibloqueo (ABS)</b>		Sí										
<b>Distribución electrónica de frenado (EBD)</b>		Sí										
<b>Asistencia al frenado (BA)</b>		Sí										
<b>Asistencia de control de ascenso (HAC)</b>		Sí										
<b>Control de estabilidad vehicular (VSC)</b>		Sí										
<b>Control de tracción (TRC)</b>		--	Sí		--			--				
<b>Control de tracción activa (A-TRC)</b>		Sí		--	Sí		Con Auto LSD		Sí		--	
<b>Control de bamboleo de remolque (TSC)</b>		Sí										
<b>Sistema de pre-coliisión (PCS)</b>		--										
<b>Sistema de alerta de cambio de carril (LDA)</b>		--										

\*\* P: Piloto / C: Copiloto / L: Lateral / U: Cortina / R: Rodillas (piloto)

<b>EQUIPAMIENTO INTERIOR</b>												
<b>Aire acondicionado</b>	Disponibilidad	Sí			Manual		Climatizador dual		Manual			
	Tipo	Manual										
<b>Calefacción</b>	Disponibilidad	Sí										
<b>Alarma</b>		--	--			De intrusión		--		--		
<b>Apertura remota de puertas</b>		--			Llave		Smart Entry		Llave			
<b>Asientos</b>	Material / cantidad	Vinil / 3		Tela estándar / 5			Tela de alta calidad / 5		Cuero / 5		Vinil / 3	
	Piloto	Abutacado, reclinable, deslizable			Abutacado, reclinable, deslizable, regulable en altura				Abutacado, reclinable, deslizable			
	Copiloto	Tipo banca, reclinable		Abutacado, reclinable, deslizable				Tipo banca, reclinable				
	Posteriores (2a)	--			Fijo y rebatible con sistema ISOFIX (x2)			Fijo y rebatible 60:40 con sistema ISOFIX (x2)		--		
<b>Asientos (funciones eléctricas)</b>	Piloto	--			Reclinable, deslizable y regulable en altura		--					
<b>Apoyacabezas</b>	Delanteros	Integrados			Regulables en altura				Integrados			
	Posteriores	--										
<b>Apoyabrazos posterior</b>		--										
<b>Entradas USB</b>	Delanteras	1			Sí		--					

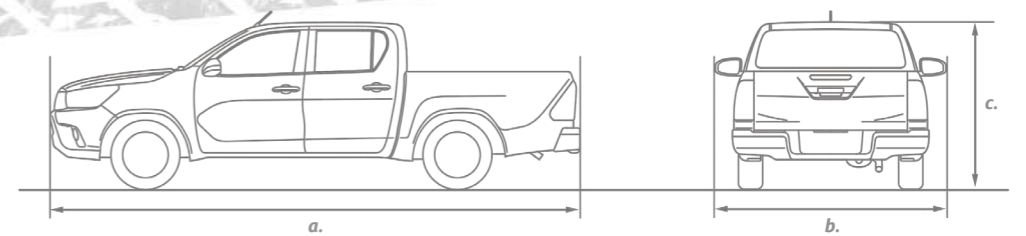
# HILUX

	HILUX 4X4 C/S 2GD	HILUX 4X4 C/S CHASIS 1GD	HILUX 4X2 D/C 2GD	HILUX 4X2 D/C 2GD SR	HILUX 4X4 D/C 2GD SR	HILUX 4X4 D/C 1GD SR	HILUX 4X4 D/C 1GD SRV MT	HILUX 4X4 D/C 1GD SRV AT	HILUX 4X2 C/S CHASIS 2GD	HILUX 4X2 C/S CHASIS 2GD CON FURGÓN		
<b>Cargador inalámbrico</b>	--		--		Sí		Sí, con cierre automático en velocidad		--			
<b>Cierre centralizado de puertas</b>	--		--		Sí		Sí		--			
<b>Cinturones de seguridad</b>	Delanteros	2 de 3 puntos con ELR + 1 de 2 puntos, con pretensores y limitadores de fuerza		2 de 3 puntos con ELR, con pretensores y limitadores de fuerza				2 de 3 puntos con ELR + 1 de 2 puntos, con pretensores y limitadores de fuerza				
	Posteriores (2a)	--		3 de 3 puntos con ELR				--				
<b>Control de lunas</b>	Delanteras	Manual		Eléctrico		Manual						
	Posteriores	--		Manual		Eléctrico						
	Función: One Touch Up/Down	--		Piloto		Todas		Piloto		--		
	Antitrapamiento	--		Piloto		Todas		Piloto		--		
<b>Control de espejos retrovisores exteriores</b>	Control	Manual		Eléctrico		Manual						
	Función	Negros, abatibles manualmente		Cromados, abatibles manualmente con luces direccionales		Cromados, abatibles eléctricamente con luces direccionales		Negros, abatibles manualmente				
<b>Control de espejo retrovisor interior</b>	Antidestello día/noche	Manual										
<b>Cool Box (compartimento refrigerado)</b>		--		Guantera con ventilación						--		
<b>Desempañador de luna posterior</b>		--		Sí						--		
<b>Encendido de botón</b>		--		Sí		--						
<b>Inmovilizador de motor</b>		Sí										
<b>Limpiaparabrisas delantero</b>	Función	Intermitente con ajuste de velocidad			Intermitente con ajuste de frecuencia y ajuste de velocidad				Con ajuste de velocidad			
<b>Modos de manejo</b>		--		Eco, Power						--		
	Indicador de manejo ECO	Sí										
<b>Pantalla multi-información</b>		--		TFT (4.2")						--		
<b>Parasoles</b>	Piloto	Sí										
	Copiloto	Sí		Con espejo						Sí		
<b>Sistema de audio</b>	Pantalla	Táctil 6.2"		Táctil 9"				Táctil 6.2"				
	Función	AM/FM, CD, DVD, MP3, USB, Bluetooth, AUX				AM/FM, MP3, USB, Bluetooth, AUX, Android Auto y Apple CarPlay® con conexión inalámbrica		AM/FM, CD, DVD, MP3, USB, Bluetooth, AUX				
	Parlantes	2		4				6		2		
<b>Timón</b>	Regulable	En altura y en profundidad										
	Material	Uretano				Cuero						
	Controles	--		Audio, Bluetooth y panel multi-información				Audio, Bluetooth y panel multi-información, ACC y LDA		Audio, Bluetooth y panel multi-información		
<b>Tomacorrientes de 12 V</b>	Delanteros	1		2				1				
<b>Velocidad crucero</b>		--		Adaptativo (ACC)						--		

<b>EQUIPAMIENTO EXTERIOR</b>												
<b>Antena</b>	Tipo	Estándar										
<b>Cámaras</b>	Retroceso	--		Sí						--		
<b>Estribos laterales</b>		--										
<b>Faros delanteros</b>	Tipo	Halógenos tipo multireflector				LED			Halógenos tipo multireflector			
	Encendido	Manual		Automático				Manual				
	Nivelador	--		Automático		Manual		--				
<b>Faros delanteros (sistemas)</b>	DRL	--		Sí		--						
	Follow Me Home	--		Sí						--		
<b>Faros neblineros</b>	Delanteros	--										
<b>Faros posteriores</b>	Tipo	Halógenos				LED			Halógenos			
<b>Luces direccionales</b>	Tipo	Halógenos		LED						Halógenos		
	En espejos	--		Sí						--		
<b>Lunas</b>	Parabrisas	Laminado, tintado en verde										
	Laterales delanteras	Tintadas en verde, templadas								Tintadas en verde		
	Laterales posteriores	--		Tintadas en verde, templadas						--		
	Posterior	Tintada en verde, templada										
<b>Rejilla detrás de la cabina</b>		Sí		--								
<b>Manijas exteriores</b>		Negras		De color				Cromadas		Negras		
<b>Máscara delantera</b>		Negra		De color				Cromada		De color		Negras
<b>Neumático de repuesto</b>	Medida / tipo / ubicación	17" / acero / En la parte inferior del vehículo con seguro de llanta de repuesto					18" / aleación / En la parte inferior del vehículo con seguro de llanta de repuesto		17" / acero / En la parte inferior del vehículo con seguro de llanta de repuesto		15" / acero / En la parte inferior del vehículo	
<b>Parachoques</b>	Delantero / posterior	Negro / de acero, color y con peldaño		De color / de acero, color y con peldaño		De color / de acero, cromado y con peldaño				Negro / --		
<b>Sensores de proximidad</b>	Delanteros / posteriores	--		Sí						--		
<b>Bedliner (protector de tolva)</b>		--		Sí		--				Sí		
<b>Puerta / Compuerta trasera</b>		--		Con asistente de apertura y cierre						--		

## DIMENSIONES VERSIONES DOBLE CABINA (CON MOTORES GD)

- a. Longitud: 5,325 mm
- b. Ancho: 1,855 mm
- c. Alto: 1,815 mm




# DA EL SIGUIENTE PASO CON LA NUEVA TOYOTA HILUX



SÍGUENOS EN:



BÚSCANOS COMO:  
ToyotaPeru

 [www.toyotaperu.com.pe](http://www.toyotaperu.com.pe)

Centro de Asistencia al Cliente  
0 (800) 00669

**5 AÑOS**  
GARANTÍA  
o 150,000 km\*

\*Lo que ocurra primero



La garantía otorgada a la Hilux está referida exclusivamente a las especificaciones antes mencionadas.  
Cualquier modificación o alteración efectuada a dichas especificaciones no cuenta con la garantía de Toyota del Perú S.A.

COM0100-0325

Toyota del Perú S.A. se reserva el derecho de modificar cualquier parte de las especificaciones y equipos sin previo aviso. Fotos Referenciales.

Razón Social: Toyota del Perú S.A. RUC: 20100132592